




¿CUÁLES SON LAS CIUDADES MÁS SOLICITADAS POR LOS ESTUDIANTES?

(cifras basadas en el número de solicitudes)

TOP 10 A NIVEL MUNDIAL

Número total de ciudades solicitadas: 426



TOP 5 DE PAÍSES

AUSTRALIA	CANADÁ	FRANCIA	ALEMANIA	ITALIA	ESPAÑA	REINO UNIDO	ESTADOS UNIDOS
1 Sídney	1 Montreal	1 París	1 Berlin	1 Milán	1 Barcelona	1 Londres	1 Los Ángeles
2 Melbourne	2 Toronto	2 Montpellier	2 Fráncfort	2 Roma	2 Madrid	2 Mánchester	2 Nueva York
3 Brisbane	3 Vancouver	3 Lyon	3 Bonn	3 Bolonia	3 Valencia	3 Glasgow	3 Boston
4 Canberra	4 Ottawa	4 Marsella	4 Múnich	4 Florencia	4 Murcia	4 Liverpool	4 Filadelfia
5 Adelaida	5 London, ON	5 Nantes	5 Darmstadt	5 Turín	5 Gerona	5 Nottingham	5 Chicago, IL

¿CUÁNDO REALIZAN SUS RESERVAS LOS ESTUDIANTES?

2017 CALENDARIO

ENERO

SUN	MON	TUE	WED	THU	FRI	SAT
	1	2	3	4	5	6
8	9	10	11	12	13	14
15	16	17	18	19	20	21
22	23	24	25	26	27	28
29	30	31				

¡VIVAN
LOS VIERNES!

FEBRERO

SUN	MON	TUE	WED	THU	FRI	SAT
29	30	31	1	2	3	4
5	6	7	8	9	10	11
12	13	14	15	16	17	18
19	20	21	22	23	24	25
26	27	28				

¡VIVAN
LOS VIERNES!

MARZO

SUN	MON	TUE	WED	THU	FRI	SAT
26	27	28	1	2	3	4
5	6	7	8	9	10	11
12	13	14	15	16	17	18
19	20	21	22	23	24	25
26	27	28	29	30	31	

¡VIVAN
LOS VIERNES!

ABRIL

SUN	MON	TUE	WED	THU	FRI	SAT
26	27	28	29	30	31	1
2	3	4	5	6	7	8
9	10	11	12	13	14	15
16	17	18	19	20	21	22
23	24	25	26	27	28	29
30						

¡VIVAN
LOS VIERNES!

MAYO

SUN	MON	TUE	WED	THU	FRI	SAT
30	1	2	3	4	5	6
7	8	9	10	11	12	13
14	15	16	17	18	19	20
21	22	23	24	25	26	27
28	29	30	31			

¡VIVAN
LOS VIERNES!

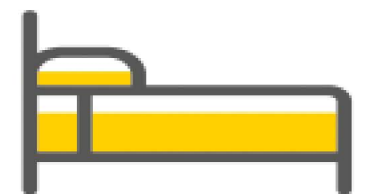
JUNIO

SUN	MON	TUE	WED	THU	FRI	SAT
28	29	30	31	1	2	3
4	5	6	7	8	9	10
11	12	13	14	15	16	17
18	19	20	21	22	23	24
25	26	27	28	29	30	1

¡VIVAN
LOS VIERNES!



Casi la mitad de los estudiantes (un 44%) reservan su alojamiento entre los meses de julio y septiembre



JULIO

SUN	MON	TUE	WED	THU	FRI	SAT
						1
2	3	4	5	6	7	8
9	10	11	12	13	14	15
16	17	18	19	20	21	22
23	24	25	26	27	28	29
30	31					

¡VIVAN
LOS VIERNES!

AGOSTO

SUN	MON	TUE	WED	THU	FRI	SAT
		1	2	3	4	5
6	7	8	9	10	11	12
13	14	15	16	17	18	19
20	21	22	23	24	25	26
27	28	29	30	31		

¡VIVAN
LOS VIERNES!

SEPTIEMBRE

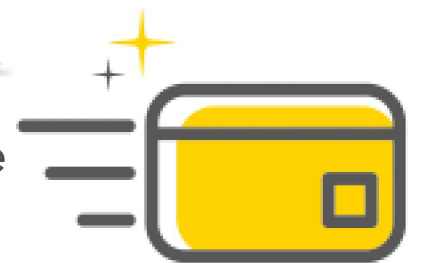
SUN	MON	TUE	WED	THU	FRI	SAT
						1
2	3	4	5	6	7	8
9	10	11	12	13	14	15
16	17	18	19	20	21	22
23	24	25	26	27	28	29
30						

¡VIVAN
LOS VIERNES!

El viernes

¡VIVAN
LOS VIERNES!

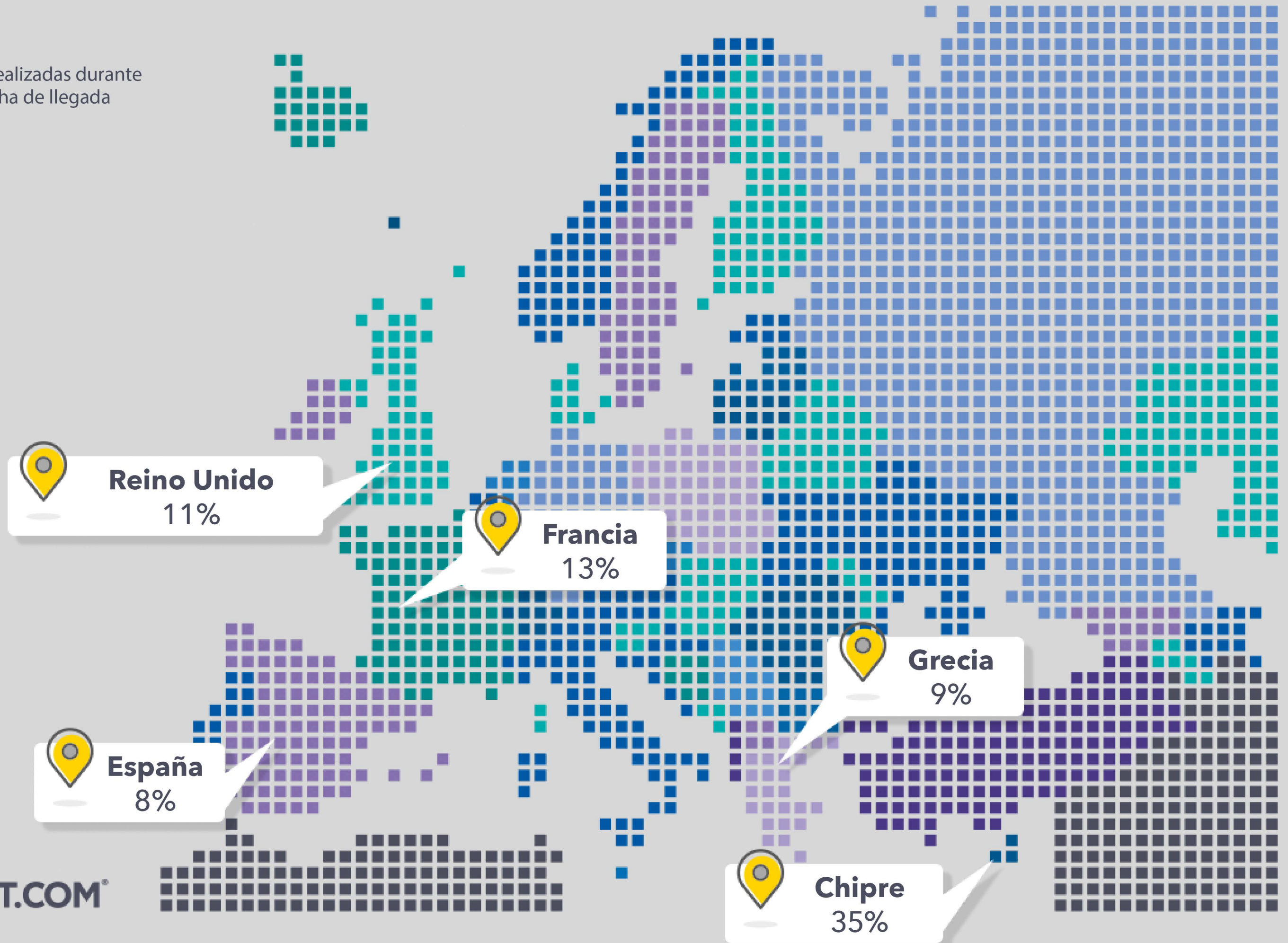
es el día de la semana en el que más reservas realizan los estudiantes **(un 20%)**



¿QUÉ ESTUDIANTES SON LOS QUE REALIZAN MÁS RESERVAS EN EL ÚLTIMO MOMENTO?

EUROPA

Porcentaje de reservas realizadas durante la semana previa a la fecha de llegada



¿QUÉ DISTANCIA HAN RECORRIDO LOS ESTUDIANTES?



Las distancias más largas las realizaron estudiantes europeos que viajaron a Nueva Zelanda, seguidos de aquellos procedentes de África del Este que se desplazaron hasta Canadá.

¿CUÁNDO SE MUDAN LOS ESTUDIANTES?

El 59% de los estudiantes llegan a su alojamiento

un sábado.



SEPTIEMBRE
2017

SUN	MON	TUE	WED	THU	FRI	SAT
					1	2
3	4	5	6	7	8	9
10	11	12	13	14	15	16
17	18	19	20	21	22	23
24	25	26	27	28	29	30

En 2017, el día de llegada más frecuente fue

**el 9 de
septiembre**



El 23% de los estudiantes se mudaron a su nuevo hogar este día.



