




QUELLES VILLES SONT LES PLUS DEMANDÉES PAR LES ÉTUDIANTS ? (chiffre établi selon le nombre de demandes)

TOP 10 DANS LE MONDE

Nombre total de villes avec des demandes : 426



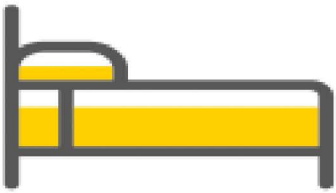
TOP 5 PAR PAYS

AUSTRALIE	CANADA	FRANCE	ALLEMAGNE	ITALIE	ESPAGNE	ROYAUME-UNI	ÉTATS-UNIS
1 Sydney	1 Montréal	1 Paris	1 Berlin	1 Milan	1 Barcelone	1 Londres	1 Los Angeles
2 Melbourne	2 Toronto	2 Montpellier	2 Francfort	2 Rome	2 Madrid	2 Manchester	2 New York
3 Brisbane	3 Vancouver	3 Lyon	3 Bonn	3 Bologne	3 Valence	3 Glasgow	3 Boston
4 Canberra	4 Ottawa	4 Marseille	4 Munich	4 Florence	4 Murcie	4 Liverpool	4 Philadelphie
5 Adélaïde	5 London, ON	5 Nantes	5 Darmstadt	5 Turin	5 Gérone	5 Nottingham	5 Chicago, IL

QUAND LES ÉTUDIANTS RÉSERVENT-ILS ?

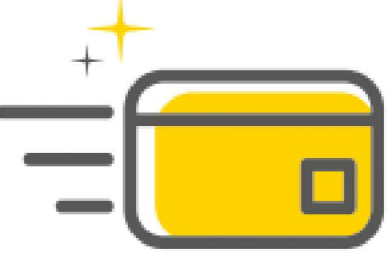


Presque la moitié des étudiants (44 %) réservent leurs logements entre juillet et septembre



Vendredi
est le jour de la semaine où les étudiants réservent le plus
(20%)

VIVE LE VENDREDI!




QUELS ÉTUDIANTS ONT TENDANCE À RÉSERVER AU DERNIER MOMENT ?

EUROPE

Pourcentage de réservations fait
une semaine avant l'emménagement

 **Royaume-Uni**
11%

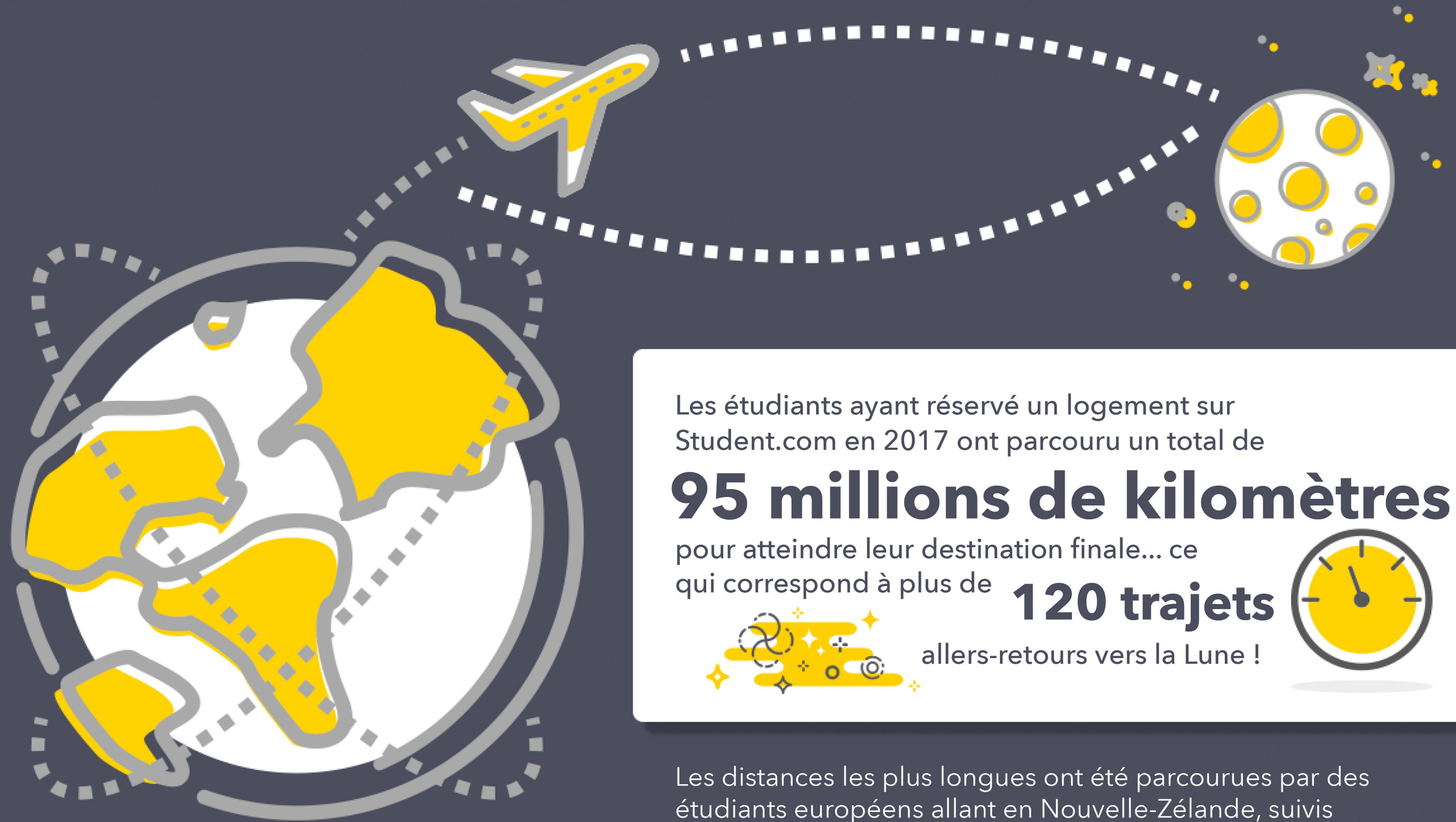
 **France**
13%

 **Espagne**
8%

 **Grèce**
9%

 **Chypre**
35%

QUELLE DISTANCE ONT PARCOURU LES ÉTUDIANTS ?




Les distances les plus longues ont été parcourues par des étudiants européens allant en Nouvelle-Zélande, suivis d'étudiants de l'Afrique de l'Est se rendant au Canada.

QUAND LES ÉTUDIANTS EMMÉNAGENT-ILS ?

Généralement, 59 % des étudiants emménagent le

samedi



SEPTEMBRE
2017

SUN	MON	TUE	WED	THU	FRI	SAT
					1	2
3	4	5	6	7	8	9
10	11	12	13	14	15	16
17	18	19	20	21	22	23
24	25	26	27	28	29	30

En 2017, le jour d'emménagement le plus populaire était le

**samedi 9
septembre**



23 % des étudiants ont emménagé dans leurs nouvelles résidences ce jour-là.



